

Zelan murriztu ahal dugu sortzen dugun hondakin kopurua?

Zelan igo daiteke hondakinen sailkako bilketa?

(Bilketa sistemak, kampainak, bonifikazioak, penalizazioak,...)
(Organikoa, ontziak, Papera / Kartoia, Beira, veste batzuk)

1- Zelan bultzatu auzoetako sailkako bilketa?

(Erkinkon esaterako)

2- Zer egin kaleko paperontziekin?

(Plaza, ibilbideak, eskola,...)

3- Zer egin herri jaietan?

(Pentsa dezagun, esaterako, ser egin Koadrila egune 0 ZABOR izateko)

4- Zer egin udal eraikinetan?

(Frontoia, Txokoa, Gure Etxea,...)

5- Zer egin belarrekin eta kimaketa hondarrekin?

(Zelan kudeatu daiteke lorategietako belarra, kimaketa hondarrak...)
, kimaketa hondarrak...)

6- Zer egin hondakin kopuru handia sortzen dutenekin?

(Azurmendi, Hormaondo, Ankapalu,...)

¿Cómo podemos reducir los residuos que creamos?

¿Cómo se podría aumentar la recogida selectiva?

(sistemas de recogida, campañas, bonificaciones, penalizaciones,...)
(Orgánico, envases, papel /cartón, vidrio, otros)

1- ¿Cómo impulsar la recogida selectiva en los barrios?

(Por ejemplo en Erkinko)

2- ¿Qué hacer con las papeleras públicas?

(Plaza, escuela, paseos,...)

3- ¿Qué hacer en las fiestas populares?

(Vamos a pensar, por ejemplo, que podríamos hacer para celebrar un Koadrila egune basura cero)

4- ¿Qué hacer en los edificios municipales?

(Frontón, txoko, Gure Etxea,...)

5- ¿Qué hacer con la hierba y podas?

(cómo se puede gestionar la hierba de jardines, podas,...)

6- ¿Qué hacer con los grandes productores de residuos?

(Azurmendi, Hormaondo, Ankapalu,...)

LISTADO ACTUAL DE CONTENEDORES (RESIDENCIAL)

En **redonda negra**: carga lateral. En *cursiva*: carga trasera.

Con fondo gris, puntos de recogida donde solo hay contenedor de rechazo.

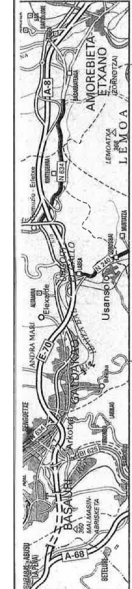
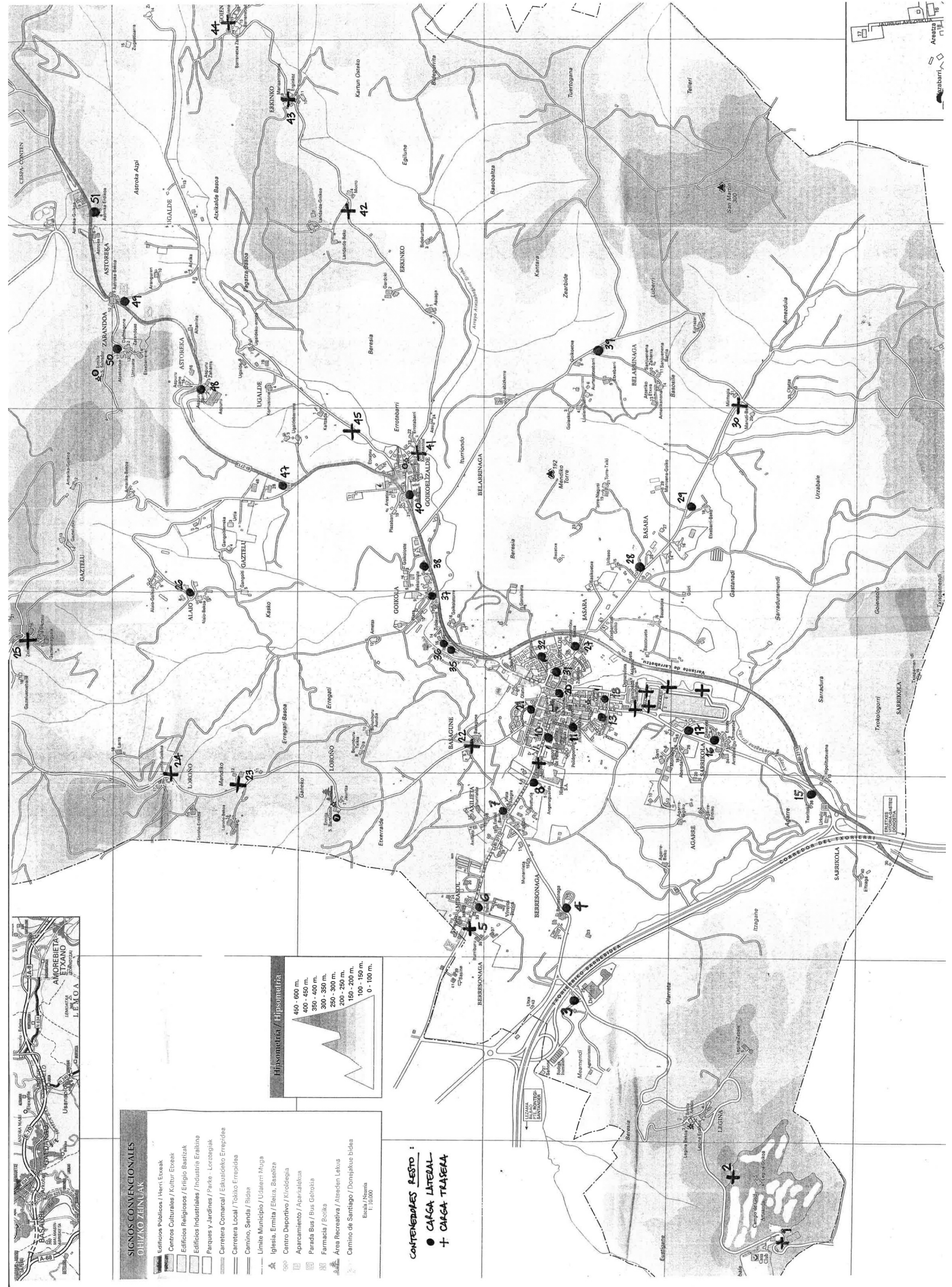
PUNTO DE RECOGIDA	RESTO		PAPEL	ENVASES	VIDRIO	ORGÁNICO
	Nº DE CONT.	DÍAS DE RECOGIDA A LA SEMANA	Nº DE CONT.	Nº DE CONT.	Nº DE CONT.	Nº DE CONT.
1 <i>Hormaondo/ Golf</i>	5	2			1	
2 Delicass	5	3	2	1	2	1
3 Berresoaga	1	1				
4 <i>Iturriburu</i>	1	2				
5 Mirasol	1	2				
6 Axilieta	1	3				
7 Conauta	1	3				
8 Eskola	2	2	1	1	1	1
9 Frontoia	2	5	2	2	1	1
10 Gorbeia k.	1	3	1	1	1	1
11 Urkulu	1	1				
12 Okindegia	1	3				
13 Sarrikola	1	3	1			
14 Gorbeiatik Eleixostera	2	3	1	1		
15 Zubibarri	2	5	1	1	2	
16 Basagurenalde	2	2	2	2	1	1
17 <i>Basagune</i>	1	2				
18 <i>Ankapalu</i>	3	2			1	
19 <i>Loroño Goikoa</i>	1	2				
20 <i>Gaztelu</i>	1	2				
21 <i>Alaio</i>	1	2				
22 Uribarri	1	3				
23 Basaras	1	2				
24 Manuene	1	2	1	1		
25 <i>Maruti</i>	1	2				
26 Zubitalde	1	3	1	2	1	1
27 Anboto k.	1	3		1		
28 Ibarbide (arraindegi)	1	3				
29 Ibarbide	1	3				
30 Terrazos	1	2				
31 Goikola	1	2				
32 Belarrinaga	1	2				
33 Elexalde	2	3	1	1	1	1
34 <i>Elexalde txaletak</i>	2	2				
35 <i>Morro</i>	1	2				
36 <i>Erkinko</i>	1	2				
37 <i>Barrenetxe</i>	1	2				
38 <i>Kaltzada</i>	2	2				
39 Gazteluko sarrera	1	2		1		
40 Aspuru	1	1				
41 Astoreka	1	1				
42 <i>Zarandoa</i>	1	1				
43 Conten	1	1				
Total lateral	39		14	15	12	7
" trasera	22					

	BORONDATEZ SAILKATUA				DERRIGORREZ SAILKATUA	
	4 edukiontzi	5 edukiontzi	5 edukiontzi + Atez ate organikoa	5 edukiontzi	4 edukiontzi + Atez ate errefuxa eta organikoa	Atez ate
	BILBAO 2012 351.629 bizt.	TXORIERRI 2014 20.635 bizt.	LARRABETZU 2014 2.023 bizt.	ZARAUZ 2013 22.760 bizt.	LEGAZPI 2013 8.638 bizt.	USURBIL 2013 6.111 bizt.
Frakzioa	%	%	%	%	%	%
ERREFUXA	80,55	79,67	74,05	56,99	21,84	19,30
SAILKATUA	19,45	20,33	25,95	43,01	78,16	80,70
PAPERA ETA KARTOIA	8,46	9,76	11,16	9,83	18,18	15,00
BEIRA	4,99	4,62	6,62	10,14	14,45	8,85
ONTZIAK	3,27	3,07	3,50	4,38	10,23	9,09
BOLUMEN HANDIKOAK	0,45	0,96	0,84	1,78		0,55
JANTZIAK / TRESNA TXIKIAK	0,13	0,86	0,75	0,93	1,80	1,86
OLIOA	0,08	0,37	0,46	0,21	0,39	0,30
PILAK	0,02			0,02	0,04	0,02
ORGANIKOAK	0,05	0,68	2,63	9,97	33,06	28,35
BELARRA / KIMAKETA HONDAKINAK	0,30			0,35		4,57
EGURRA	1,54			3,71		7,77
PLASTIKO INDUSTRIALA				0,38		2,46
TRESNA ELEKTRONIKOAK	0,14			0,79		0,85
ETXeko HONDAKIN ARRISKUTSUAK	0,01			0,08		0,22
TXATARRA				0,43		0,70
POREXPÁN	0,02					0,10
NEUMATIKOAK				0,01		0,01
JUEGOS				0,01		

	BILKETA	TRATAMENDUA
Errefuxa	107.275	50.747
Papera eta kartoia	13.839	-15.296
Beira	-	-
Ontziak	-	-1.117
Bolumen handikoak	4.313	-
Jantziak eta tresna txikiak	¿1.500?	-
Olioak	3.691	-
Organikoa	Errefuxarekin	
Guztira		164.952 €

Larrabetzu

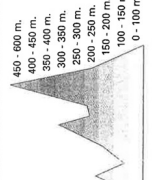
Frakzioa	2014		2015	
	Pisua(kg)	portzentajea(%)	Pisua(kg)	portzentajea(%)
Errefuxa	668.095	74,05	646.595	71.67
Papera/Kartoia	100.660	11,16	100.660	11,16
Beira	59.680	6,62	59.680	6,62
Ontziak	31.565	3,50	31.565	3,50
Bolumen handikoak	7.555	0,84	7.555	0,84
Jantziak/oihalak/tresna txikiak	6.771	0,75	6.771	0,75
Olio	4.135	0,46	4.135	0,46
Organikoa	23.700	2,63	45.200	5,01
Guztira	902.161		902.161	
Sailkako bilketa		25,95		28,33



**SIGNOS CONVENCIONALES
OHIZKO ZENUAK**

- Edificios Públicos / Herri Etxeak
- Centros Culturales / Kultur Etxeak
- Edificios Religiosos / Enjio Basizak
- Edificios Industriales / Industria Eraikina
- Parques y Jardines / Parke - Lorategiak
- Carretera Comercial / Eskualdeko Enpresak
- Camino Local / Tokiko Errepidea
- Camino, Senda / Bidea
- Limite Municipio / Udalerti Mugak
- Iglesia, Ermita / Etxea, Baselba
- Centro Deportivo / Kiroldegia
- Aparcamiento / Ateraketa
- Parada Bus / Bus Gaiolua
- Farmacia / Botika
- Area Recreativa / Aterpeen Lehiu
- Camino de Santiago / Donagijetue bidea
- Euzko / Nerea
- T: 1:10.000

Hipsometria / Hipsometria

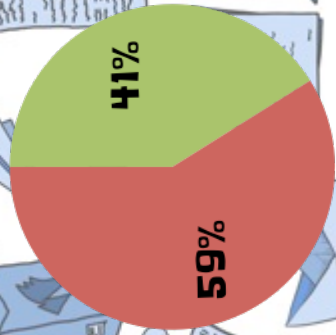


CONTENDIBLES RESTO :

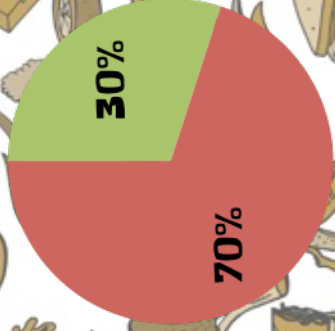
- CARGA LINEAL
- + CARGA TRAZERA

Portzentajeak frakzioka (Datu orokorrak)

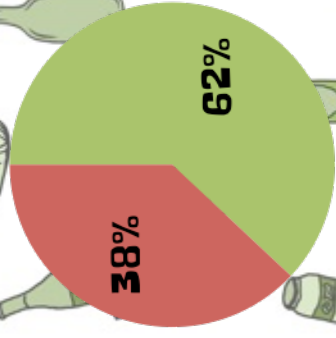
Papel/ cartón



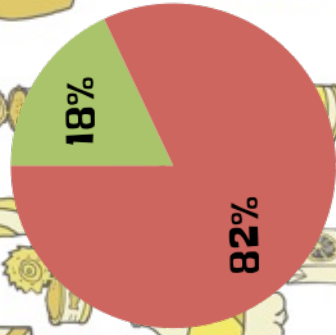
Orgánico



Vidrio



Envases



Textil

